

Anleitung für Roboter

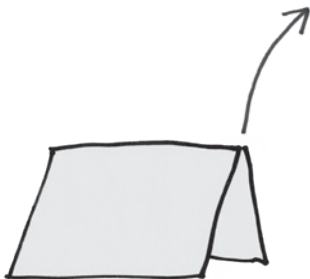


mirror/paper

paper/mirror



Anleitung für Menschen



nächsten Schritt aufdecken



Legt 4 Hände
auf den Tisch.
(eine je Spieler*in)

2



Legt 4 Hände
auf den Tisch.
(eine je Spieler*in)

2





Ihr seid Roboter.
Wenn die Menschen ihre
Hände bewegen,
spiegelt ihr diese Bewegungen.
(in Echtzeit!)



3



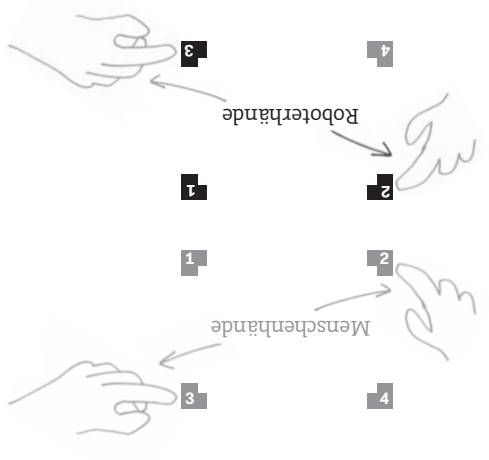
3



Ihr seid Menschen.

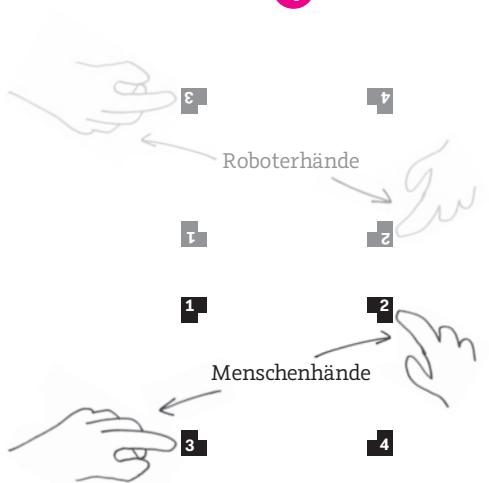
Wenn ihr eure Hände bewegt,
spiegeln die Roboter eure
Bewegungen.
(in Echtzeit!)






4

4

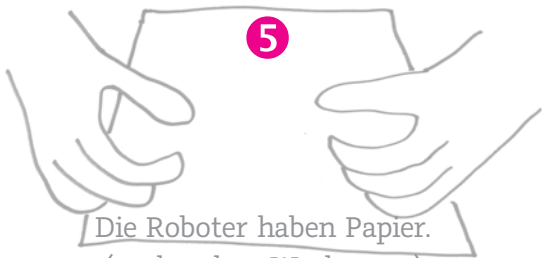




Ihr habt Papier.
(und andere Werkzeuge)

Die Menschen spielen nur mit ihren Händen.

5



Die Roboter haben Papier.

(und andere Werkzeuge)



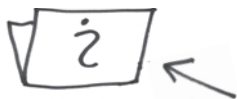
Ihr spielt
nur mit
euren Händen.



Spiegelt die Gesten,
der Menschen,
um das Objekt der Mission zu
bauen. (so gut ihr es könnt)

um das Objekt der Mission zu
bauen. (so gut ihr es könnt)

Spiegelt die Gesten,
der Menschen,



eine Mission.

Die Menschen haben

9

Benutzt Gesten,
damit die Roboter das Objekt
auf der Missionskarte bauen
können.

damit die Roboter das Objekt
auf der Missionskarte bauen
können.



Die Roboter sehen die
Missionskarten nicht.

Die Roboter sehen die
Missionskarten nicht.



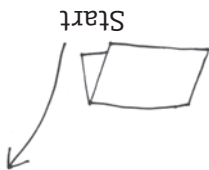
6



Die Roboter
hören Musik.
(und reden nicht!)



Menschen dürfen
sich unterhalten.

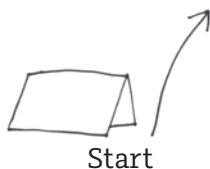


7

Noch eine
letzte Sache:

Noch eine
letzte Sache:

7



Die Roboter
hören Musik.

Menschen dürfen
sich unterhalten.

(aber nicht mit den Robotern!)